

# 2010 Sundance Spas 680 Tacoma

## Specyfikacja v.1



Wymiary	173 x 173 x 79 cm
Liczba miejsc	2 osoby dorosłe
Waga bez wody	179 kg
Waga z wodą	883 kg
Średnia pojemność	704 l
Sterowanie	Wbudowany panel z wyświetlaczem cyfrowym. Programowalna temperatura, filtracja, cykle ogrzewania
Obieg wodny	1 pompa wysokoprzepływowa
Pompa nr 1	2 biegowa, 1,5 kW, 8,7 A maks.
Liczba dysz wodnych ogółem	12
Siedzisko Therapy A - dysze	6 DXL
Siedzisko Therapy B – dysze	3 DVX
Siedzisko Therapy C – dysze	2 DXL
Dół (Footwell) D – dysze	1 DVX
Dopowietrzanie - pokrętła	1
Filtr	4,5 m <sup>2</sup>
Uzdatnianie wody	Ozonator typ CD, filtracja przy wykorzystaniu pomp masażu
Oświetlenia	Wielokolorowy system SunGlow LED dla niecki
Kolorystyka obudowy	Sierra (sekwoja), Coastal (stare drewno), Mahogany (mahoń). Obudowy syntetyczne, odporne na UV, kolory drewna.
Kolorystyka niecek	Platinum, Sahara, Copper Sand, Celestite, Twilight, Graphite, Sand, Oyster
Grzałka	2,7 kW wysokoprzepływowa
Wymogi w zakresie zasilania	50 Hz, 230-240 V, 20 lub 32 A (zależne od konfiguracji)
Gwarancja	60 miesięcy niecka, 24 miesiące podzespoły

# 2010 Sundance Spas 680 Tacoma

## Działanie



**A** Kontrolka dopowietrzania – obsługuje wszystkie dysze

12 Dysz wodnych ogółem



DXL  
Jets (8)



DVX  
Jet (4)

Wymiary i dane mogą ulec zmianie

## NOWOŚCI !


DXL Jet



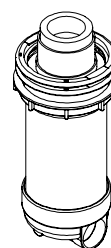
DVX Jet



Mahogany  
Obudowa



Nowy pojemnik filtra

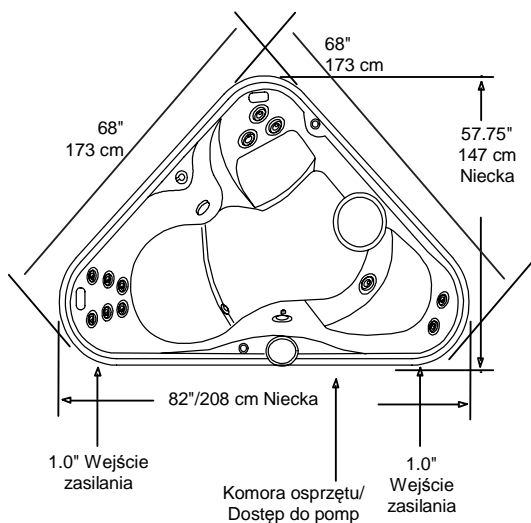


Wymiary i dane mogą ulec zmianie

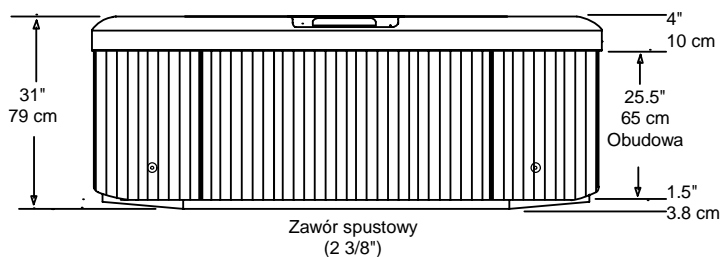
# 2010 Sundance Spas 680 Tacoma

## Wymiary

Widok z góry



Widok z przodu



Widok z boku

